

NOVINKA

INVISICLOSE™

AKO POUŽÍVAŤ INVISICLOSE™
UZÁVER NA VÝPUSŤNÝCH VRECKÁCH

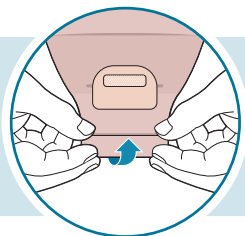
1 UZATVORENIE VRECKA



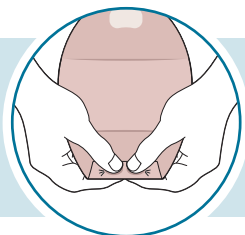
úschovné vrecko
Lock-it-Pocket™

dva prúžky
na konci výpustu

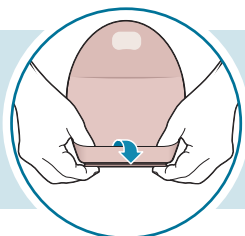
dva suché zipsy
na uzatvorenie vrecka



Krok 1: Uchopte prúžky na konci výpustu a zrolujte výpusť smerom nahor k sebe 3x, až kým sa suché zipsy vzájomne spoja.



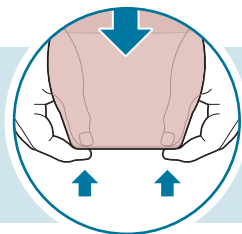
Krok 2: Zatlačte suché zipsy po celej šírke do seba, až kým budete mať pocit, že sú bezpečne spojené.



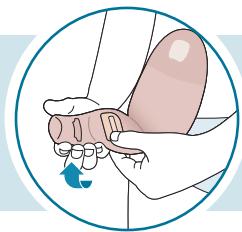
Krok 3: Vložte palce do vnútra úschovného vrecka a uchopte zahnutý koniec výpustu medzi palce a prsty.

Krok 4: Vyvráťte úschovné vrecko Lock-it-Pocket™ naruby a uschovajte výpusť do vrecka.

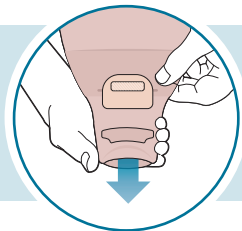
2 VYPRÁZDNIENIE A ČISTENIE VRECKA



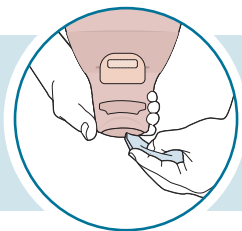
Krok 1: Prevráťte úschovné vrecko Lock-it-Pocket™ a vyberte výpust.



Krok 2: Pre vyprázdnenie obsahu z vrecka je potrebné nakloniť výpust smerom hore k telu. Odlúpnite suchý zips na penovej časti a uvoľnite výpust.



Krok 3: Držte výpust vrecka jednou rukou a druhou rukou otvorte výpust zatlačením oboch koncov prúžku na výpuste, aby ste vyprázdнили vrecko.



Krok 4: Očistite vnútornú časť výpustu na vrecku s toaletným papierom alebo vlhčenou utierkou. Výpust vrecka sa môže jemne očistiť aj s mydlom s neutrálnym pH a vodou.

Pre viac informácií nás kontaktujte na bezplatnej telefonickej linke 0800 800 111.
Pred použitím, si prosím, pozorne prečítajte návod na použitie.

TM © sú obchodné známky spoločnosti ConvaTec.
INVISICLOSE je registrovaná ochranná známka v USA.
© 2016 ConvaTec AP-016448-MM

Zákaznícke centrum ConvaTec, Unomedical, s.r.o.
Štúrova 71A, 949 01 Nitra, tel.: 037/77 64 931, fax: 037/77 64 933
www.convatec.sk